



# Un été plein de surprises

## FICHE COMPRÉHENSION DU TEXTE – APPRENANT


NOM : .....

Prénom : .....

### Acte I – Ce n'est pas si facile !

#### Scène 1 – Au jardin (p. 9 à 11)

**1) Regardez cette illustration, choisissez un mot et complétez :** *Lucien / Manon ; fourche / fourchette ; jardin / maison ; pommes de terre / salade.*



.....

.....

.....

.....

1

**2) Vrai ou faux ? Justifiez par une phrase du texte.**

- a. Lucien et Manon sont dans le jardin, chez Manon. ☐ Vrai ☐ Faux  
.....
- b. Manon vient de se lever. ☐ Vrai ☐ Faux  
.....
- c. Manon a déjà pris son petit déjeuner. ☐ Vrai ☐ Faux  
.....
- d. Lucien est le grand-père de Manon. ☐ Vrai ☐ Faux  
.....
- e. Manon et Lucien se voient chaque été. ☐ Vrai ☐ Faux  
.....

**3) Lucien prend un ton autoritaire (= sévère). À votre avis, pourquoi ? Complétez.**

Il n'est pas content parce que .....



# Un été plein de surprises

## FICHE COMPRÉHENSION DU TEXTE – APPRENANT

NOM : .....

Prénom : .....

### Scène 2 – Dans la cuisine (p. 12 à 15)

#### 1) Indiquez l'ordre d'apparition de chaque objet de la cuisine et son nom.

© arteferretto/AdobeStock



Objet n° .....

un .....

© Igor Savenchuk/AdobeStock



Objet n° .....

une .....

© Richard Villalon/AdobeStock



Objet n° .....

un .....

© Freepik



Objet n° .....

un .....

#### 2) Cochez la réponse correcte.

##### a. Manon regarde son téléphone parce qu'elle...

- ☐ a reçu un message de son ami.
- ☐ ne sait pas préparer des haricots verts.
- ☐ cherche une recette avec des haricots verts.



© nata777\_7/AdobeStock

##### b. Manon va ouvrir la porte parce qu'elle...

- ☐ attend le facteur.
- ☐ attend un ami.
- ☐ entend la sonnerie.

##### c. Victor, le facteur, a apporté...

- ☐ une lettre et de la publicité.
- ☐ un livre et de la publicité.
- ☐ une lettre, un livre et de la publicité.



#### 3) Trouvez les mots dans le texte pour compléter le résumé du livre *Le tourbillon de la vie*.

Louis, le ..... d'Arthur, passe beaucoup de temps avec son .....

Louis va ..... Arthur qui a la ..... d'Alzheimer et qui oublie beaucoup de choses.



# Un été plein de surprises

## FICHE COMPRÉHENSION DU TEXTE – APPRENANT

NOM : .....

Prénom : .....

### Scène 3 – Dans la cuisine (p. 16 à 18)

#### 1) Associez.

Manon	●	●	qui est dans les bras de Manon	●	●	lit un livre.
Lucien	●	●	qui est en haut de l'escabeau	●	●	est gentil.
Le chat	●	●	qui est dans le potager	●	●	retourne la terre.

#### 2) Quelles sont les trois choses que faisait Lucien avant ?

- |   |  |  |
|---|--|--|
| <input type="radio"/> Il aimait les chats.  | <input type="radio"/> Il écoutait de la musique.     | <input type="radio"/> Il aimait la compagnie.    |
| <input type="radio"/> Il cuisinait.         | <input type="radio"/> Il parlait à la mère de Manon. | <input type="radio"/> Il câlinait les chats.     |
| <input type="radio"/> Il lisait des livres. | <input type="radio"/> Il retournait la terre.        | <input type="radio"/> Il montait sur l'escabeau. |

3

#### 3) Expliquez pourquoi.

Lucien est de mauvaise humeur (= râleur). 😞

.....

Lucien est en colère. 😡

.....

Acte I – Ce n'est pas si facile !



# Un été plein de surprises

## FICHE COMPRÉHENSION DU TEXTE – APPRENANT

NOM : .....

Prénom : .....

### Scène 4 – Dans la chambre de Manon (p. 19 à 22)

#### 1) Cochez la réponse correcte.

##### a. Lucien est désolé parce qu'...

- ☐ il s'est mis en colère.
- ☐ il réveille Manon.
- ☐ il veut entrer dans sa chambre.

##### b. La grand-mère de Manon est...

- ☐ partie de la maison.
- ☐ malade.
- ☐ morte.

##### c. Manon ne veut pas...

- ☐ parler avec son grand-père.
- ☐ oublier sa grand-mère.
- ☐ passer du temps avec sa mère.

#### 2) Vrai ou faux ? Justifiez par une phrase du texte.

a. Manon ne parle jamais de sa grand-mère avec sa mère.

☐ Vrai

☐ Faux

.....

b. Lucien et la mère de Manon s'entendent très bien.

☐ Vrai

☐ Faux

.....

c. La mère de Manon s'entendait bien avec sa mère.

☐ Vrai

☐ Faux

.....

#### 3) Comptez le nombre de « silence ». Il y a ..... fois le mot « silence ».

Ces silences expriment des émotions. Par deux, lisez de la page 19 « Manon... » à la page 20 et « essayez » avec les silences.



# Un été plein de surprises

## FICHE COMPRÉHENSION DU TEXTE – APPRENANT

NOM : .....

Prénom : .....


### Scène 5 – Dans l'atelier d'Huguette (p. 23 à 25)

#### 1) Dessinez l'intérieur de la maison en pierre à l'aide des mots ci-dessous.

des araignées

des draps

un tableau



une fenêtre

de la poussière

#### 2) Associez.

Huguette



fleuriste



cerisier



Damien Hirst



le début de la maladie



l'exposition



un peintre célèbre



il y a 8 ans



le métier de la grand-mère



en décembre



la femme de Lucien



un nom d'arbre fruitier

#### 3) Répondez par « oui » ou « non » et justifiez par une phrase du texte.

a. Est-ce que Lucien va souvent dans cet atelier ?

.....

b. Est-ce que Manon connaissait cet atelier ?

.....

c. Est-ce que Lucien a vu l'exposition à Paris ?

.....



# Un été plein de surprises

## FICHE COMPRÉHENSION DU TEXTE – APPRENANT

NOM : .....

Prénom : .....

### Acte II – Des trésors !

#### Scène 1 – Les cerisiers en fleurs (p. 26 à 29)

##### 1) Répondez aux questions.

a. Que fait Manon dans la cuisine ?

.....

b. Que fait Lucien avec le courrier ?

.....


c. Quel était le projet de Lucien et Huguette ?

.....

d. Pourquoi est-ce que Manon veut inviter Victor ?

.....

##### 2) Sur le téléphone de Manon, il y a une image et un message. Dessinez et complétez le message.



Maman

.....

.....

.....

##### 3) Dans cette scène, il y a une bonne relation entre Manon et son grand-père. Justifiez par des mots ou des phrases du texte.

.....

.....





# Un été plein de surprises

## FICHE COMPRÉHENSION DU TEXTE – APPRENANT

NOM : .....

Prénom : .....

### Scène 2 – Le chat (p. 30 à 32)

#### 1) Entourez les vêtements et accessoires de Manon aujourd'hui.



© Freepik



© Freepik



© Freepik



© ryszard filipowicz/AdobeStock



© twentyxixdepressed/AdobeStock



© Tarzhanova/AdobeStock



© ulchik74/AdobeStock



© ETAP/AdobeStock

#### 2) Regardez l'image et complétez à l'aide d'un mot : *espace, arroser, graine, radis, terre.*



© Romelo Tavani/AdobeStock

Manon met une ..... dans la terre.

Entre chaque graine, elle laisse un .....

Sur la graine, elle met un peu de .....

Enfin, elle doit .....

À la fin, elle va manger des .....

7

#### 3) Oui ou non ? Justifiez par une phrase du texte.

a. Est-ce que Lucien aime les chats ?

☐ Oui

☐ Non

.....

b. Est-ce que Manon va donner à manger au chat ?

☐ Oui

☐ Non

.....

c. Est-ce que le chat est abandonné ?

☐ Oui

☐ Non

.....

d. Sur le collier du chat, est-ce qu'il y a un nom ?

☐ Oui

☐ Non

.....



# Un été plein de surprises

## FICHE COMPRÉHENSION DU TEXTE – APPRENANT

NOM : .....

Prénom : .....

### Scène 3 – Le pinceau (p. 33 à 36)

#### 1) Trouvez les différents objets de l'atelier et reliez-les à une image.

Dans l'atelier, il y a...

- des \_\_\_\_\_ de peinture

- une petite \_\_\_\_\_ basse

- un \_\_\_\_\_ de dessins

- des \_\_\_\_\_ de peinture



#### 2) Cochez la ou les réponse(s) correcte(s).

##### a. Dans l'atelier, Manon...

- ☐ tourne les pages du carnet de sa grand-mère.
- ☐ s'assoit sur un fauteuil.
- ☐ parle à sa grand-mère.

##### b. Manon prend un pinceau...

- ☐ pour peindre.
- ☐ pour se coiffer.
- ☐ pour cuisiner.

##### c. Manon ressemble à...

- ☐ à son grand-père.
- ☐ à sa grand-mère.
- ☐ à sa mère.

##### d. Lucien va apprendre à Manon à...

- ☐ ramasser des tomates.
- ☐ faire un chignon.
- ☐ faire une ratatouille.

#### 3) Manon aime bien dessiner des kawaiï. Qu'est-ce que c'est ? Quels sont les points communs et différences avec les dessins de sa grand-mère ?



.....

.....

.....

.....

© Freepik





# Un été plein de surprises

## FICHE COMPRÉHENSION DU TEXTE – APPRENANT

NOM : .....

Prénom : .....

### Scène 4 – Le carnet de recettes (p. 37 à 41)

#### 1) Complétez les informations.

un .....

À gauche, il y a .....



© arteferretto/AdobeStock

À droite, il y a .....

#### 2) Associez.

du riz	●	●	perdu	●	
un gâteau	●	●	au chocolat	●	● entrée
un lapin	●	●	au lait	●	● plat
du pain	●	●	à la moutarde	●	● dessert

9

#### 3) Vrai ou faux ? Justifiez par une phrase du texte.

a. Dans la ratatouille, il y a des légumes.

☐ Vrai

☐ Faux

.....

b. C'est la recette de la mère de Manon.

☐ Vrai

☐ Faux

.....

c. La grand-mère de Manon cuisinait très bien.

☐ Vrai

☐ Faux

.....

d. Victor apporte seulement de la publicité.

☐ Vrai

☐ Faux

.....



# Un été plein de surprises

## FICHE COMPRÉHENSION DU TEXTE – APPRENANT

NOM : .....

Prénom : .....

### Scène 5 – L'escabeau (p. 42 à 45)

#### 1) Expliquez la différence entre un *slow* et un *flow* en musique.

Un *slow*, c'est .....

Un *flow*, c'est .....

#### 2) Trouvez le surnom de :



Manon : .....

Lucien : .....



#### 3) Choisissez.

##### a. Qu'est-ce que Manon ramasse ?

- ☐ Des pommes de terre.
- ☐ Des radis.
- ☐ Des cerises.

##### b. Qu'est-ce qu'elle va cuisiner ?

- ☐ Un clafoutis.
- ☐ Une ratatouille.
- ☐ Un gâteau au chocolat.

##### c. Manon aime poser des questions comme...

- ☐ sa mère.
- ☐ sa grand-mère.
- ☐ une adolescente.

##### d. Manon peut voir le coucher de soleil car...

- ☐ elle est plus grande que son grand-père.
- ☐ elle voit mieux que son grand-père.
- ☐ elle est plus haute que son grand-père.



# Un été plein de surprises

## FICHE COMPRÉHENSION DU TEXTE – APPRENANT

NOM : .....

Prénom : .....

### Acte III – Des gestes tendres

#### Scène 1 – Samedi soir (p. 46 à 50)

##### 1) Trouvez le verbe pour chaque image.



© olepeshkina/AdobeStock

..... des  
légumes



© quka/AdobeStock

.....



© Hanna Tor/AdobeStock

.....

##### 2) Cochez la réponse correcte.

###### a. Manon...

- ☐ a bien avancé dans le livre.
- ☐ a bientôt fini de lire le livre.
- ☐ a déjà fini de lire le livre.

###### b. Victor était là le jour où...

- ☐ Huguette est tombée malade.
- ☐ Lucien a reçu la lettre du médecin.
- ☐ Huguette est morte.

###### c. Depuis ce jour, Lucien...

- ☐ ne reçoit plus de lettre.
- ☐ n'ouvre plus son courrier.
- ☐ déteste Victor.

###### d. Cette semaine, Lucien a reçu...

- ☐ une lettre du médecin.
- ☐ une facture.
- ☐ une invitation.

##### 3) Regardez cette image et trouvez les mots dans le texte.



© Taigi/AdobeStock

C'est un .....

Le ..... s'appelle Michel Fugain.

La ..... s'appelle « C'est une belle histoire ».



# Un été plein de surprises

## FICHE COMPRÉHENSION DU TEXTE – APPRENANT

NOM : .....

Prénom : .....

### Scène 2 – Tombé(e) du ciel (p. 51 à 54)

#### 1) Répondez.

a. Qu'est-ce qui s'est passé ?

.....

b. Pourquoi est-ce que Lucien est monté sur l'escabeau ?

.....

c. Qui est-ce que Manon va appeler ?

.....

d. Quel est le problème de Lucien ?

.....

#### 2) Connaissez-vous ces numéros de téléphone en France ? Associez.

le 15 ●

● les pompiers

le 17 ●

● le SAMU (les urgences médicales)

le 18 ●

● la police

#### 3) Regardez ce personnage et complétez.



Elle s'appelle .....

Elle est ..... (métier)

Elle habite .....



# Un été plein de surprises

## FICHE COMPRÉHENSION DU TEXTE – APPRENANT

NOM : .....

Prénom : .....

### Scène 3 – Souvenirs (p. 55 à 58)

#### 1) Trouvez le nom de ces légumes ou de ces fruits.



© Natika/AdobeStock

des .....



© kovaleva\_ka/AdobeStock

des .....



© gavran333/AdobeStock

de la .....



© ALF photo/AdobeStock

des .....



© eyewave/AdobeStock

des .....

#### 2) Donnez trois points communs entre Joséphine et Lucien.



1. ....
2. ....
3. ....



#### 3) Vrai ou faux ? Justifiez par une phrase du texte.

a. Joséphine et Lucien s'entendent bien.

☐ Vrai

☐ Faux

.....

b. Lucien invite Joséphine à dîner.

☐ Vrai

☐ Faux

.....

c. Manon va préparer le repas.

☐ Vrai

☐ Faux

.....

d. Pendant le dîner, Joséphine va raconter des souvenirs.

☐ Vrai

☐ Faux

.....



# Un été plein de surprises

## FICHE COMPRÉHENSION DU TEXTE – APPRENANT

NOM : .....

Prénom : .....

### Scène 4 – La curiosité (p. 59 à 62)

#### 1) Répondez.

a. Où est Manon ?

.....

b. Qu'est-ce qu'elle a dans ses mains ?

.....

c. Pourquoi est-ce qu'elle hésite à l'ouvrir ?

.....

d. Qui est Jiji ?

.....

#### 2) Expliquez cette expression. Puis, traduisez-la dans votre langue.

« La curiosité est un vilain défaut. »

.....

.....

#### 3) Complétez le menu.

Entrée

.....

Plat

.....

Dessert

.....





# Un été plein de surprises

## FICHE COMPRÉHENSION DU TEXTE – APPRENANT

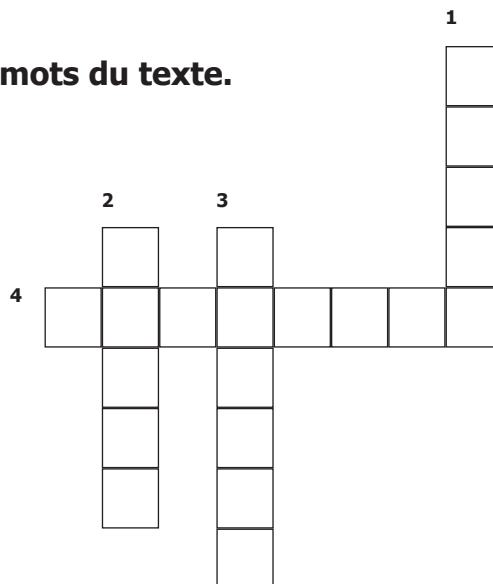
NOM : .....

Prénom : .....

### Scène 5 – Cartes sur table (p. 63 à 66)

#### 1) Complétez ce mots-croisés à l'aide des mots du texte.

1. Objet pour jouer.
2. Objet à poser sur la table pour jouer.
3. Objectif du jeu.
4. Nom du jeu.



#### 2) Cochez la réponse correcte.

##### a. Joséphine était...

- ☐ dans la classe de Victor.
- ☐ dans la classe de Lucien.
- ☐ dans la classe de Lucien et Huguette.

##### b. Joséphine comprend que...

- ☐ Lucien ne sait pas jouer aux cartes.
- ☐ Lucien ne lit jamais son courrier.
- ☐ Lucien n'aime pas les chats.

##### c. Lucien comprend que...

- ☐ Jiji est le chat de Joséphine.
- ☐ Joséphine était amie avec Huguette.
- ☐ Jiji est une amie de Joséphine.

#### 3) Que propose Manon à Joséphine à la fin ? Pourquoi ?

.....

.....



# Un été plein de surprises

## FICHE COMPRÉHENSION DU TEXTE – APPRENANT

NOM : .....

Prénom : .....

### Scène 6 – Viva la vida (p. 67 à 70)

#### 1) Donnez cinq informations qui montrent que c'est la fête.

1. ....
2. ....
3. ....
4. ....
5. ....

#### 2) Nommez et décrivez le cadeau pour le grand-père.

.....

.....

.....

#### 3) Répondez.

a. Qui sonne à la porte ?

.....

b. À votre avis, qui a invité cette personne ?

.....

c. Pourquoi ?

.....